

Čtverečková zahrádka

Zeleninu můžeš pěstovat nejen v řádcích, ale i ve čtverečcích. Je to úplně jednoduché. Stačí si záhon, který máš na zahradě, rozdělit pomocí provázku nebo klacíků na čtverečky velké zhruba 30 x 30 cm a pak do nich vysít nebo vysázet zeleninu podle toho, kolik místa potřebuje.


Malých rostlin, jako je třeba mrkev nebo ředkvička, se do čtverečku vejde 16.

Středních rostlin, jako je třeba cibule nebo hrášek, se do čtverečku vejde 9.


Velké rostliny, jako je třeba salát nebo kedluben, se do čtverečku vejdou 4.

Extra velká rostlina, jako je třeba rajče nebo zelí, se do čtverečku vejde 1.

Opravdu velká zelenina, jako je třeba cuketa a dýně, potřebuje 9 čtverečků.



- 1 Velikost rostlin se někdy označuje písmenky podobně jako oblečení. Víš, co tato písmenka znamenají? Spoj označení velikosti se správným obrázkem.



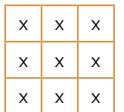
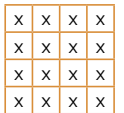
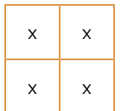
XL _____

M _____

S _____

XXL _____

L _____



- 2 Na školní zahradě je nejlepší pěstovat zeleninu, která stihne dozrát do konce školního roku.

Tipneš si, která to je? _____

- 3 Navrhni čtverečkovou zahrádku pro záhony na naší školní zahradě. Do jednotlivých čtverečků nakresli nebo napiš, co by se zde mohlo pěstovat. Kolik se které zeleniny vejde do jednoho čtverečku?

